

動画を閲覧する際のパソコン等の視聴環境について

当協会の動画を閲覧していただく上で、ご利用されるパソコンやスマートフォン、タブレット端末において以下の視聴環境を用意して下さるようお願いいたします（同環境以外で閲覧する場合は、不具合等が生じて責任を負いかねますので、あらかじめご了承ください）。

■マルチデバイス動画（パソコン、スマートフォン、タブレット端末で視聴できます。動画のタイトルに「マルチデバイス動画」と表示されている動画です）

＜パソコン＞

	Windows	Mac
OS	<ul style="list-style-type: none"> Windows 7, 8, 8.1, 10 <※Vistaも可> （但し、Windows10はMicrosoft Edge対応、Internet Explorerは非対応）	<ul style="list-style-type: none"> Mac OS 10.9, 10.10 <※10.8も可>
ブラウザ	<ul style="list-style-type: none"> Internet Explorer 10, 11 (※8, 9も可) （Internet Explorer 10, 11をご利用の方は互換表示の切り替えが必要となります。 詳しくはこちらをご覧ください ） <ul style="list-style-type: none"> Firefox 最新バージョン Google Chrome 最新バージョン Microsoft Edge 	<ul style="list-style-type: none"> Safari 最新バージョン Firefox 最新バージョン Google Chrome 最新バージョン
動画再生ソフト	<ul style="list-style-type: none"> Windows Media Player 9.0以上 （同ソフトをインストールされていない方は、「 Microsoft Windows Media ダウンロードセンター 」にて最新版をダウンロードしてください） <ul style="list-style-type: none"> Flash Player 最新バージョン 	<ul style="list-style-type: none"> Flash Player 最新バージョン

※視聴可能ですが、できるだけ新しい上記記載のOS、ブラウザにて視聴をお願いいたします。

＜スマートフォン、タブレット端末＞

	iOS 端末 (iPhone、iPad)	Android OS 端末
OS	<ul style="list-style-type: none"> iOS 6.1.2 以上 (※) 	<ul style="list-style-type: none"> Android OS 4.0.3 以上 (※)
ブラウザ	<ul style="list-style-type: none"> Safari 最新バージョン 	<ul style="list-style-type: none"> Google Chrome 最新バージョン
動画再生ソフト		<ul style="list-style-type: none"> Flash Player 最新バージョン

※できるだけ新しい上記記載のOSにて視聴をお願いいたします（古いOSは、環境により視聴できない場合があります）。

■パソコンのみ視聴可の動画（動画のタイトルに「マルチデバイス動画」の表示がございません）

	環境	留意点
OS	・ Windows 7, 8, 10 (※Vistaも可)	Macintosh では視聴できません。
ブラウザ	・ Internet Explorer 10, 11 (※8, 9も可) ※Windows 10の場合は Internet Explorer 11 組み合わせのみ視聴可能です。 (Internet Explorer 10, 11 をご利用の方は 互換表示の切り替えが必要となります。 詳しくはこちらをご覧ください)	Microsoft Edge、Google Chrome、Firefox、Safari では視聴できません。
動画再生ソフト	・ Windows Media Player 9.0 以上	同ソフトをインストールされていない方は、 「Microsoft Windows Media ダウンロードセンター」 にて最新版をダウンロードしてください。

※視聴可能ですが、できるだけ新しい上記記載の OS, ブラウザにて視聴をお願いいたします。

<ブラウザの設定に関するお願い>

- (1) Cookie は必ず「有効」に設定してください。

当協会の動画の閲覧は、当協会 HP にログイン操作した方に限定しております。かかる制御情報として、Cookie の情報を利用しているため、ご利用されるパソコンのブラウザにおいて Cookie が「有効」に設定されていないと動画の視聴ができません。

- (2) JavaScript は必ず「有効」に設定してください。

当協会の動画の閲覧には JavaScript が必要となります。ご利用されるパソコンのブラウザにおいて JavaScript が「無効」に設定されている場合、正しく動作しないことがあります（なお、購入時は、通常「有効」に設定されております）。

<その他>

- (1) 当協会の動画へのアクセスが集中している場合やご利用者の固有のネットワーク環境によっては正常に視聴いただけない場合がございます。

また、パソコン等の性能によっては動画再生処理が追いつかず、スムーズに視聴できない場合がございますので、あらかじめご了承ください。

- (2) 動画の視聴は多くのデータ転送を伴うため、2Mbps 以上のインターネット回線でご視聴ください。

データローミングによる視聴は料金が高額になる場合がございますので、料金が定額のネットサービスまたは Wi-Fi 回線を契約して利用いただくことを推奨いたします。

<Internet Explorer 10 もしくは 11 をご利用の方>

動画が視聴できない場合、互換表示の切り替えが必要となります。

■Internet Explorer 10

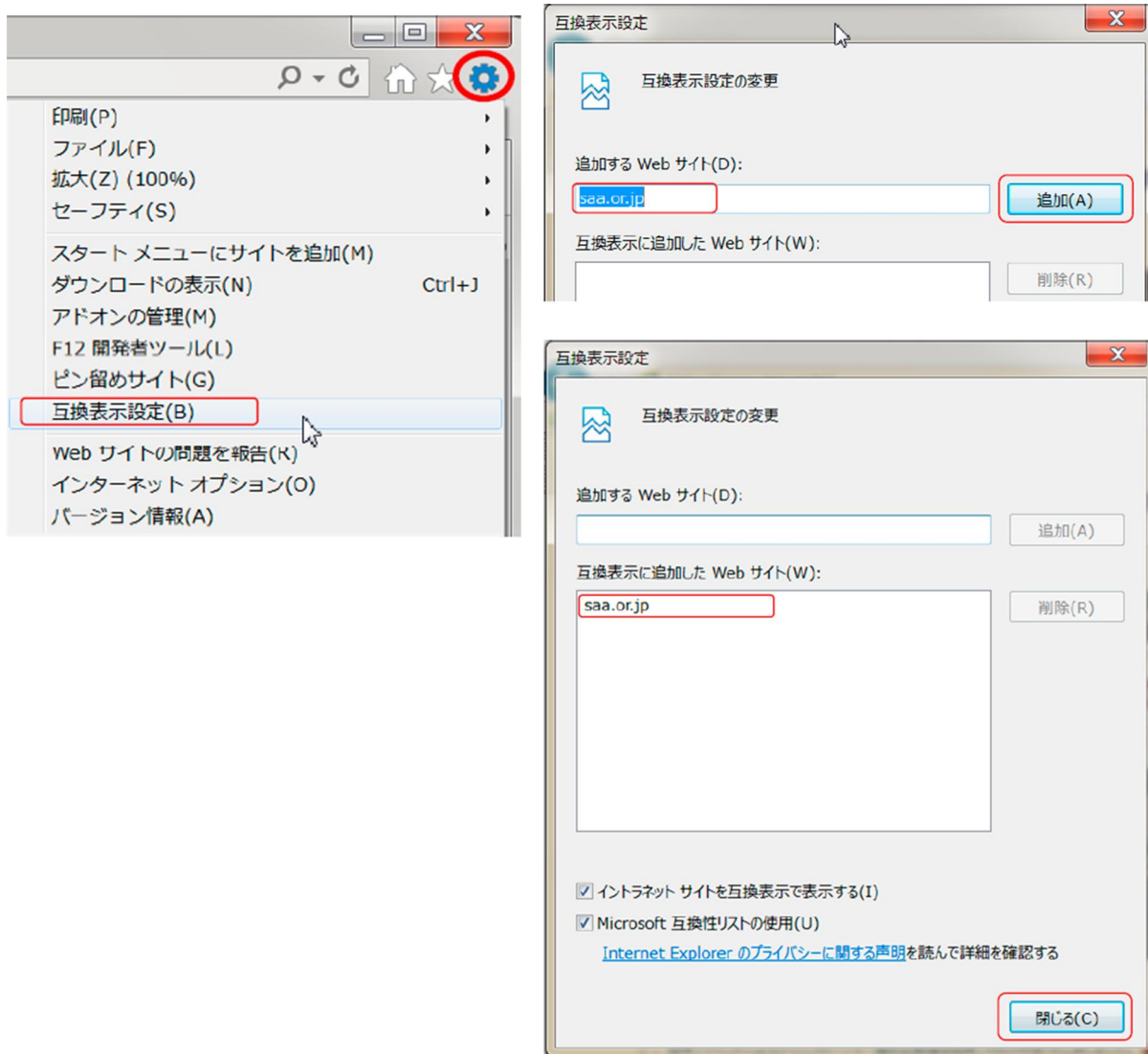
アドレスバーの横（右）に「互換表示ボタン」がありますので、こちらをクリックしてください。



■Internet Explorer 11

ブラウザの右上部の[ツール（歯車マーク）] ボタンをクリックし、[互換表示設定] をクリックします。

[追加する Web サイト] で一覧に「saa.or.jp」を入力し、[追加] をクリックしてください。



< 「互換表示ボタン」 をクリックしても動画が再生されない場合 >

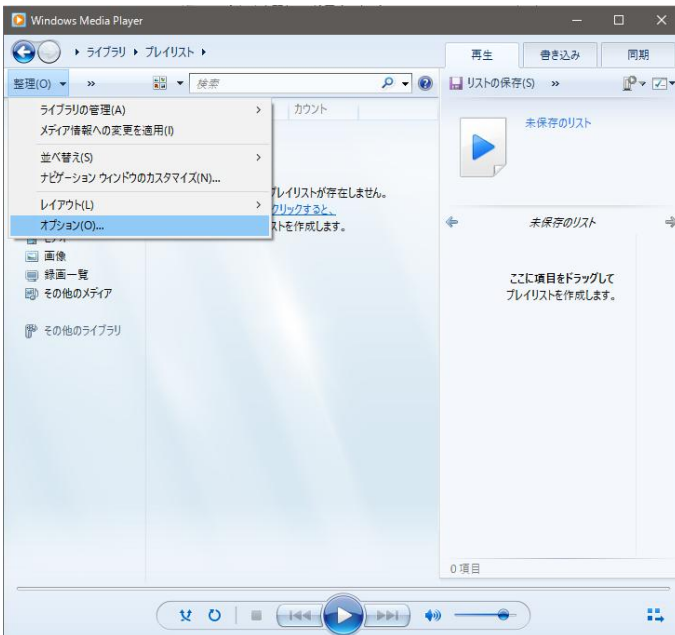
■Windows 7

Windows Media Player を開いた状態で、「ライブラリ」 → 「その他のオプション」 を選択。

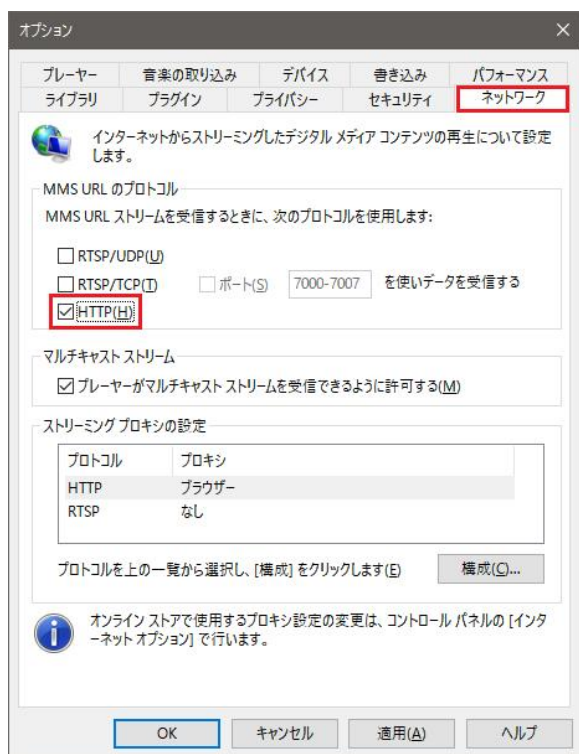


■Windows 10

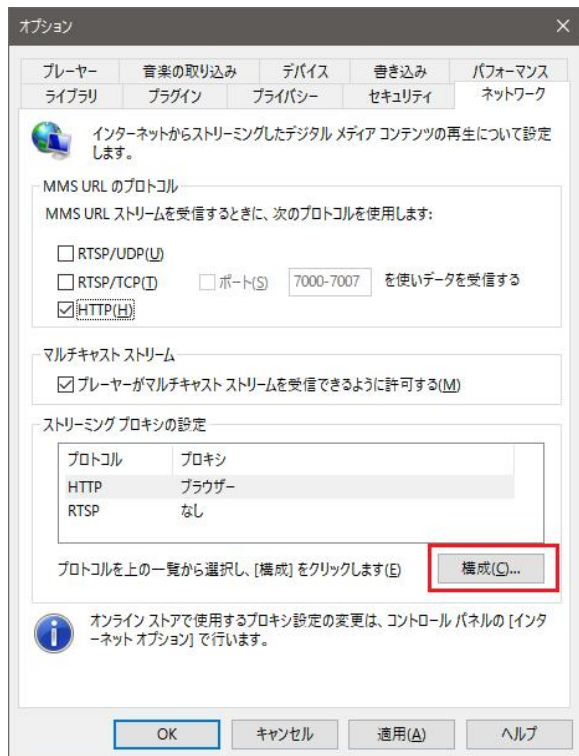
Windows Media Player を開いた状態で、「整理」 → 「オプション」 を選択。



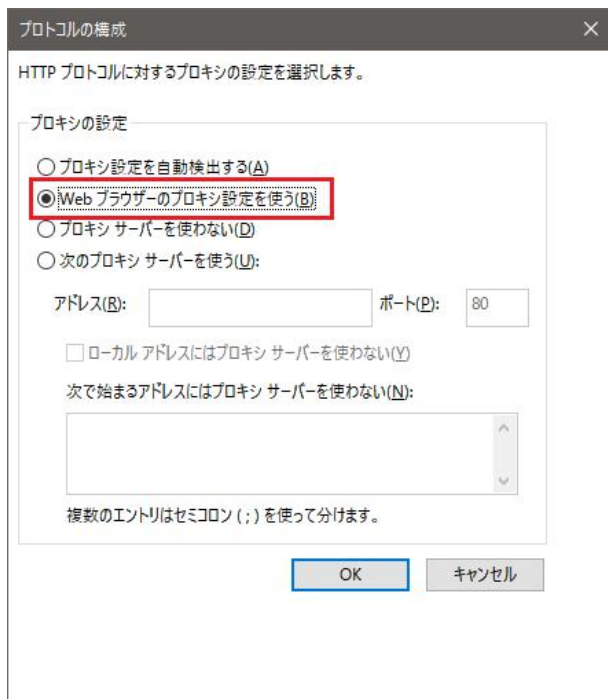
「ネットワーク」のタブを表示させて「MMS URL のプロトコル」項目内の「HTTP」のみチェックを入れてください。「OK」ボタンを押してから、動画が再生されるかを確認してください。



上記の方法で解決しない場合、再度 Windows Media Player のオプションを選択して「ネットワーク」を表示させてください。「ストリーミングプロキシの設定」項目内の「構成」のボタンをクリックしてください。



「プロキシの設定」項目内の「Web ブラウザのプロキシ設定を使う」を選択してください。「OK」ボタンを押してから、動画が再生されるかを確認してください。



プロトコルの構成

HTTP プロトコルに対するプロキシの設定を選択します。

プロキシの設定

プロキシ設定を自動検出する(A)

Web ブラウザのプロキシ設定を使う(B)

プロキシ サーバーを使わない(D)

次のプロキシ サーバーを使う(U):

アドレス(R): ポート(P):

ローカル アドレスにはプロキシ サーバーを使わない(Y)

次で始まるアドレスにはプロキシ サーバーを使わない(N):

複数のエントリはセミコロン (;) を使って分けます。

OK キャンセル